

**ПРАКТИЧНЫЙ
ПРОДУКТ** ✓

«Практичный продукт» - это серия доступных и эффективных товаров от компании LOCUS. Несмотря на низкую цену, товары серии обладают высокими техническими характеристиками, удобством в эксплуатации и повышенной износостойкостью.

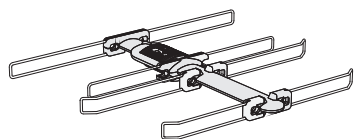
модель	артикул
L920.06	109290030
L921.06	109290031
L923.06	109290034

ОБЩИЕ СВЕДЕНИЯ

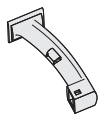
Телевизионная комнатная антенна «ALTA» предназначена для приема программ цифрового вещания DVB-T2 и программ аналогового вещания в частотном диапазоне UHF (ДМВ). **Для просмотра цифровых телевизионных каналов необходимо использовать телевизор с поддержкой стандарта DVB-T2 или внешний цифровой ресивер.**

Антенна выпускается в нескольких модификациях для различных условий приема. Модель L920.06 без усилителя предназначена для помещений с достаточным уровнем сигнала. L921.06 и L923.06 имеют встроенный усилитель, который обеспечивает уверенный прием в сложных условиях. Электропитание усилителя осуществляется по антенному кабелю от антенного входа цифрового ресивера DVB-T2. В модели L923.06 реализована возможность подачи электропитания как от антенного входа, так и от USB-входа. Это повышает удобство использования антенны при подключении к телевизору с поддержкой стандарта DVB-T2.

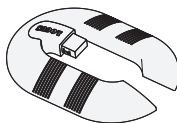
КОМПЛЕКТНОСТЬ



антенна




держатель



основание



руководство по
эксплуатации



упаковка
(пакет с картонным держателем)

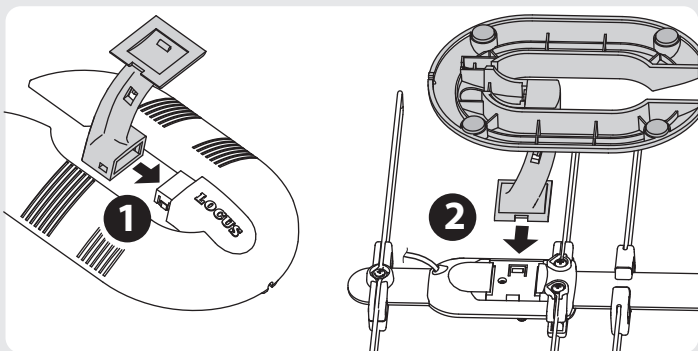
ТЕХНИЧЕСКИЕ ХАРАКТЕРИСТИКИ

Модель	L920.06	L921.06	L923.06
Диапазон частот, МГц		470-860	
Коэффициент усиления, дБи	6-9	16-19	16-19
Коэффициент стоячей волны	2	2	2
Волновое сопротивление, Ом	75	75	75
Встроенный усилитель	-	есть	есть
Модель электронной платы	LSS-097 ЛК097.00.00	LSA-091 ЛК091.00.00	LSA-091 ЛК091.00.00
Напряжение питания, В	-	5	5
Ток потребления, мА	-	30	30
Электропитание от антенного входа	нет	есть	есть
Электропитание от USB-входа	нет	нет	есть
Индикация на корпусе	нет	нет	нет
Габаритные размеры, мм	271x312x114		
Масса без упаковки, кг	0,22	0,24	0,24

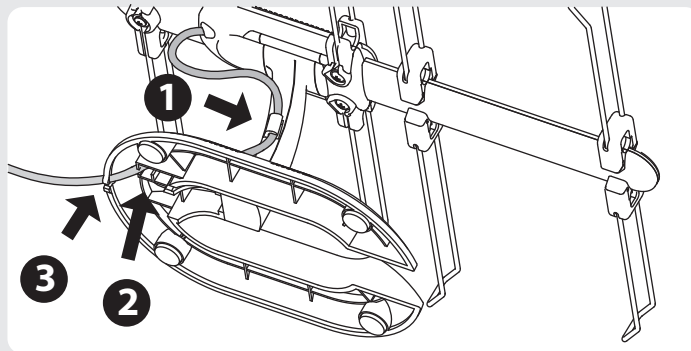
СБОРКА АНТЕННЫ

Выполните сборку вашей модели антенны по этапам.

1 Установите держатель на основание. Соедините собранное основание с антенной.



2 Уложите антенный кабель в замки держателя и основания.



ПОДКЛЮЧЕНИЕ АНТЕННЫ

Модель L920.06

Подключение модели L920.06 выполните по схеме «А». Данная модель антенны пассивная и не требует подачи электропитания.

Модели L921.06, L923.06 Данные модели антенны требуют подачи электропитания +5В на усилитель антенны. Подключение модели L921.06 выполните по схеме «Б».

Подключение модели L923.06 выполните по схеме «В».

Если ваш телевизор не поддерживает формат DVB-T2

В этом случае подключение выполняется через цифровой ресивер, на котором необходимо активировать функцию подачи питания на антенный вход.

Если ваш телевизор поддерживает формат DVB-T2

Подключение антенны L921.06 к телевизору выполняется через инжектор питания LI-105.

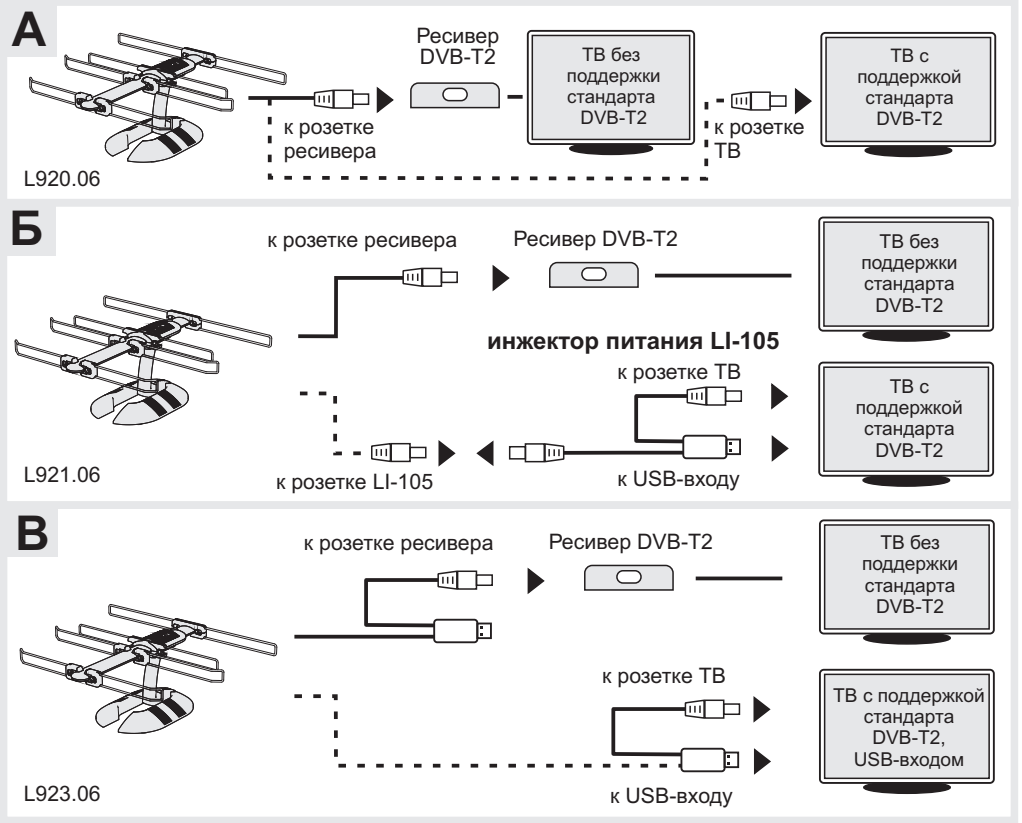
Инжектор питания LI-105 приобретается отдельно. Электропитание в антенну через инжектор LI-105 может подаваться от любого устройства с USB-входом.

Подключение антенны L923.06 выполняется непосредственно к телевизору.

Электропитание в антенну подается через встроенный в антенну инжектор питания от USB-входа телевизора, либо от любого устройства с USB-входом.

Примечание

У моделей L921.06 и L923.06 световая индикация отсутствует.



НАСТРОЙКА

Эффективность работы антенны зависит от индивидуальных особенностей помещения и его расположения относительно станций вещания. Выполните настройку цифрового телевизионного ресивера (телевизора DVB-T2) для приема цифровых телеканалов. Выберите такое положение и направление антенны, при котором шкалы качества и силы сигнала будут показывать максимальные значения в течение продолжительного времени. Если значения шкал периодически пропадают целиком, то направление выбрано неправильно.

Информацию о положении передающих станций и частот вещания можно получить по адресу <http://www.rtrs.ru>.

ПРАВИЛА И УСЛОВИЯ БЕЗОПАСНОЙ ЭКСПЛУАТАЦИИ

Допускается эксплуатация антенны в бытовых помещениях и промышленных зданиях при соблюдении мер безопасности. Рабочий диапазон температуры от +5°C до +50°C при относительной влажности до 85%. Располагайте антенну в удалении от отопительных приборов и мест, подверженных воздействию прямого солнечного света.

ХРАНЕНИЕ И ТРАНСПОРТИРОВАНИЕ

Хранение и транспортирование должно осуществляться при температуре от -50°C до +50°C при максимальной относительной влажности до 85% при +25°C при условии защиты от солнечного излучения и осадков. Остальные условия в соответствии с категорией 2 по ГОСТ 15150-69.

ГАРАНТИЙНЫЕ ОБЯЗАТЕЛЬСТВА

Гарантийный срок – двенадцать месяцев со дня розничной продажи. Данными гарантийными обязательствами предприятие-изготовитель подтверждает отсутствие каких-либо дефектов в купленном Вами изделии и обязуется обеспечить бесплатный ремонт и замену вышедших из строя элементов в течение всего гарантийного срока, который продлевается на время нахождения изделия в ремонте.

Гарантия не распространяется на следующие неисправности:

- механические повреждения;
- повреждения, вызванные попаданием внутрь посторонних предметов, веществ, жидкостей, насекомых;
- повреждения, вызванные стихией, пожаром, бытовыми факторами.

СРОК СЛУЖБЫ И УТИЛИЗАЦИЯ

Срок службы - 5 лет. По окончании срока службы изделия необходимо обратиться в сервисную службу для проведения проверки изделия и определения его пригодности к дальнейшей эксплуатации. Если изделие признано непригодным к дальнейшей эксплуатации, то его необходимо утилизировать. Изделие не содержит вредных материалов, веществ и может быть утилизировано как бытовые отходы в соответствии с санитарными, экологическими требованиями, установленными национальными стандартами охраны окружающей среды.

ОТМЕТКИ О ПРИЕМКЕ



Антенна испытана и признана годной к эксплуатации. Печать ОТК с обозначением модели антенны и датой изготовления ставится в руководство по эксплуатации.

ОТМЕТКИ О ПРОДАЖЕ

При продаже изделия продавец обязан поставить печать торгующей организации и дату продажи.

Изготовитель: АО «МЕТАЛЛОИЗДЕЛИЯ»
142517, Московская область,
Павлово-Посадский район, д. Улитино, д.81.
Сайт: <http://met-izdel.ru>
E-mail: info@met-izdel.ru

Претензии по качеству и вопросы по гарантийному обслуживанию направлять по адресу: info@locuscom.ru



Дата продажи _____ 20 ____ г.