

ДМВ

# АНТЕННА

телевизионная комнатная  
**L851.06**  
ATH-5.5

РУКОВОДСТВО ПО  
ЭКСПЛУАТАЦИИ

## ОБЩИЕ СВЕДЕНИЯ

1

Телевизионная комнатная антенна L851.06 предназначена для приема аналоговых сигналов вещательного телевидения в частотном диапазоне ДМВ (UHF), а также для приема цифровых сигналов в формате DVB-T.

ДИАПАЗОН ЧАСТОТ, МГц	470-860
АНАЛОГОВЫЕ КАНАЛЫ	21-69
ЦИФРОВЫЕ КАНАЛЫ	21-69

Данная модель предназначена для работы в зоне уверенного приема.

Для просмотра цифрового телевидения DVB-T в Вашем телевизоре должен быть установлен цифровой приемник. Если встроенный цифровой приемник не установлен, то необходимо использовать внешний цифровой приемник.

## ТЕХНИЧЕСКИЕ ХАРАКТЕРИСТИКИ

2

Коэффициент усиления антенны (КУ) не менее, дБи	6-9
Коэффициент стоячей волны (КСВН) не более	2
Коэффициент защитного действия (КЗД) не менее, дБ	12

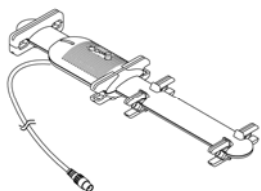
Волновое сопротивление, Ом	75
Количество элементов	6
Габаритные размеры (ДхШхВ), мм	271X312X114
Масса антенны, кг	0,31



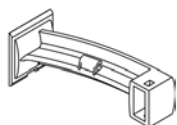
Изделие не защищено от воздействия атмосферных осадков и предназначено для использования только в закрытом помещении.

## КОМПЛЕКТ ПОСТАВКИ

3



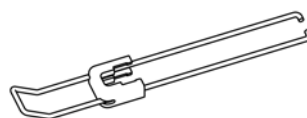
Антенна -1шт



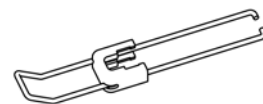
Держатель- 1шт



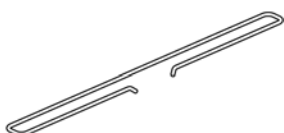
Основание- 1шт



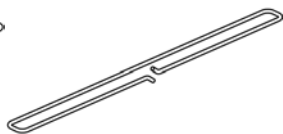
Длинный вибратор с фиксирующим колпачком -2шт



Короткий вибратор с фиксирующим колпачком -2шт



Петлевой вибратор -1шт



Рефлектор -1шт



Самонарезающий винт 3x12 -1шт



Краткое руководство по сборке антенны -1шт



Руководство по эксплуатации -1шт

## СБОРКА АНТЕННЫ

4

Выполните сборку антенны согласно краткой инструкции по сборке антенны. Краткая инструкция входит в комплект поставки.

## НАСТРОЙКА АНТЕННЫ

5

Эффективность работы антенны зависит от индивидуальных особенностей помещения и его расположения по отношению к передающей антенне.

- изменяя направление антенны путем ее поворота, добейтесь наилучшего качества изображения на экране телевизора.

## ПРИМЕЧАНИЕ

6

Предприятие-изготовитель оставляет за собой право вносить изменения в конструкцию изделия, не снижающие его качество.

## ГАРАНТИЙНЫЕ ОБЯЗАТЕЛЬСТВА

7

Гарантия действительна при использовании изделия в соответствии с требованиями руководства по эксплуатации и при наличии фирменного гарантийного талона.